

SIGN UP FØRSTE GANG OG EFTERFØLGENDE LOG IN MED PAS.....	2
Sign up første gang .....	3
Log in .....	10
Årlig pas-validering .....	14

## SIGN UP FØRSTE GANG OG EFTERFØLGENDE LOG IN MED PAS

Første gang du kommer ind på MitFilmdir, skal du gennem en lidt længere proces, end du skal ved efterfølgende login.

OBS! Hvis du har et dansk CPR-nummer, skal du logge ind med MitID og ikke med pas. Se i stedet vejledningen "Sign up og log in med MitID".

### **Første gang du logger ind, skal du bruge:**

- Den velkomstmail, du har modtaget fra administrationen
- En engangskode, der bliver sendt til din mail i forbindelse med log in
- En digital kopi af dit pas
- En adgangskode til MitFilmdir, som du selv bestemmer

### **Når du efterfølgende skal logge ind, skal du kun bruge:**

- Din e-mailadresse
- Den adgangskode, som du selv har bestemt
- En engangskode, der bliver sendt til din mail i forbindelse med log in

Sign up første gang

For at komme ind i Mit Filmdir første gang, skal du gøre følgende:

Klik på linket i den velkomstmil, du har modtaget fra administrationen.

## DANSKE DANISH FILM DIRECTORS INSTRUKTØRER

**Kære Anders Andersen**

Velkommen til Mit Filmdir, Danske Filminstruktørers rettighedssystem, udviklet til administration af dine rettighedsmidler. Se mere om systemet i videoen her.

Du bedes oprette en profil på Mit Filmdir for at du kan modtage rettighedsmidler fra Danske Filminstruktører.

OPRET DIN PROFIL på Mit Filmdir ved at **KLIKKE PÅ DETTE LINK.**

Se video med vejledning til oprettelse af profil her.

Som led i rettighedsadministrationen modtager og behandler Danske Filminstruktører personoplysninger. [Læs mere om vores behandling her.](#)

**Med systemet kan du:**

- Få et større overblik og bedre kontrol over dine rettigheder
- Tjekke, om dine værker og visninger er registreret korrekt
- Tilføje og rette i dine værker
- Uplade dine kontrakter

På den måde kan du sikre, at du får de midler, du har ret til.

**Har du spørgsmål til login eller til det nye system?**

Så er du meget velkommen til at kontakte os på 33330888 eller på [mail@filmdir.dk](mailto:mail@filmdir.dk)

Rigtig god fornøjelse med det nye Mit Filmdir!

Venlig hilsen  
Danske Filminstruktører  
Linnésgade 25, 2. sal  
1361 København K  
Tel. : + 45 33330888  
[mail@filmdir.dk](mailto:mail@filmdir.dk)  
[www.filmdir.dk](http://www.filmdir.dk)

Dette er en autogenereret mail, undlad venligst at besvare mailen. Kontakt Danske Filminstruktører ([mail@filmdir.dk](mailto:mail@filmdir.dk)) hvis du oplever problemer med at oprette en konto.

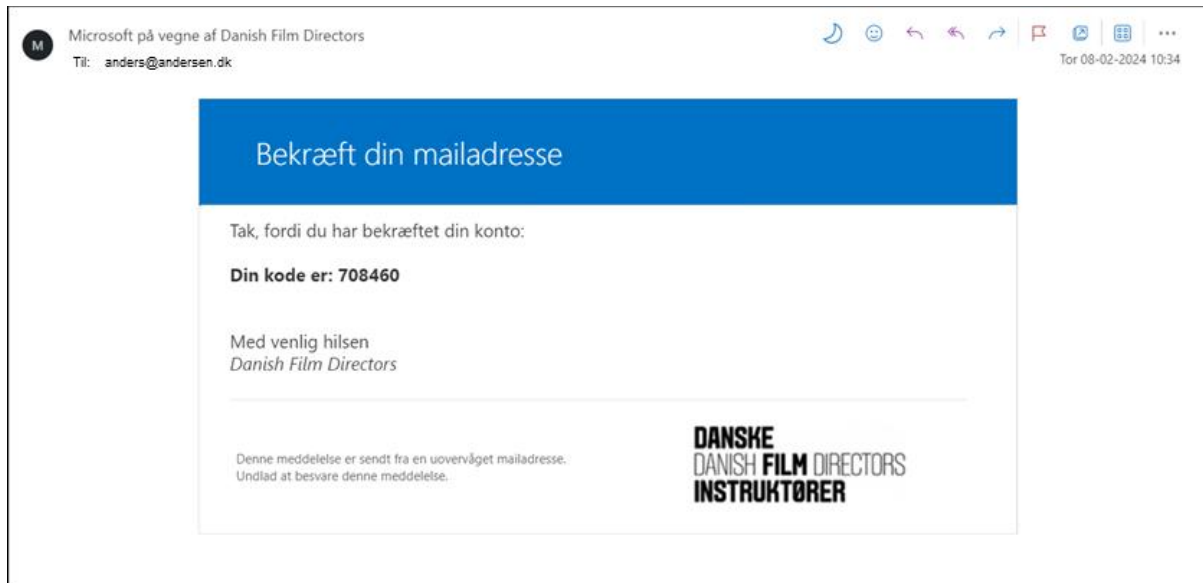
En webside åbner.

The screenshot shows a mobile app interface for creating a user account. At the top left, there is a back arrow and the text 'Annuller'. The logo 'DANSKE DANISH FILM DIRECTORS INSTRUKTØRER' is centered at the top. Below the logo is the title 'Brugeroplysninger'. The form consists of four input fields: 'Mailadresse', 'Ny adgangskode', and 'Bekræft ny adgangskode'. There are two blue buttons: 'Send bekræftelseskode' and 'Opret'.

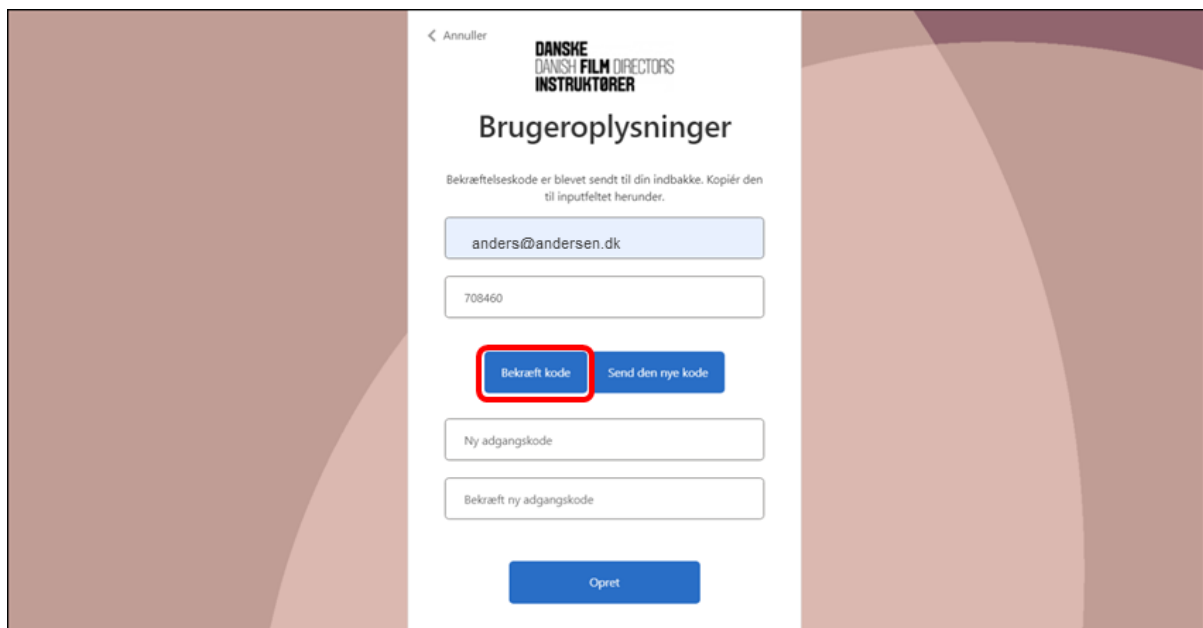
Indtast din mailadresse og vælg "Send bekræftelseskode".

This screenshot is identical to the one above, but the 'Send bekræftelseskode' button is highlighted with a red rectangular border. The 'Mailadresse' field now contains the text 'anders@andersen.dk'.

En bekræftelseskode bliver sendt til din mail.



Indsæt koden og vælg "Bekræft kode".



Herefter skal du oprette en ny adgangskode. **Du bestemmer selv adgangskoden.**

Indsæt din nye adgangskode og vælg "Opret".

< Annuller

**DANSKE  
DANISH FILM DIRECTORS  
INSTRUKTØRER**

## Brugeroplysninger

Bekræftelseskode er blevet sendt til din indbakke. Kopiér den til inputfeltet herunder.

anders@andersen.dk

708460

Bekræft kode Send den nye kode

.....

.....

Opret

Du får besked om at din mailadresse er bekræftet og at du nu kan fortsætte.

Klik på "Opret".

< Annuller

**DANSKE  
DANISH FILM DIRECTORS  
INSTRUKTØRER**

## Brugeroplysninger

Mailadressen er bekræftet. Du kan fortsætte nu.

anders@andersen.dk

Skift e-mail

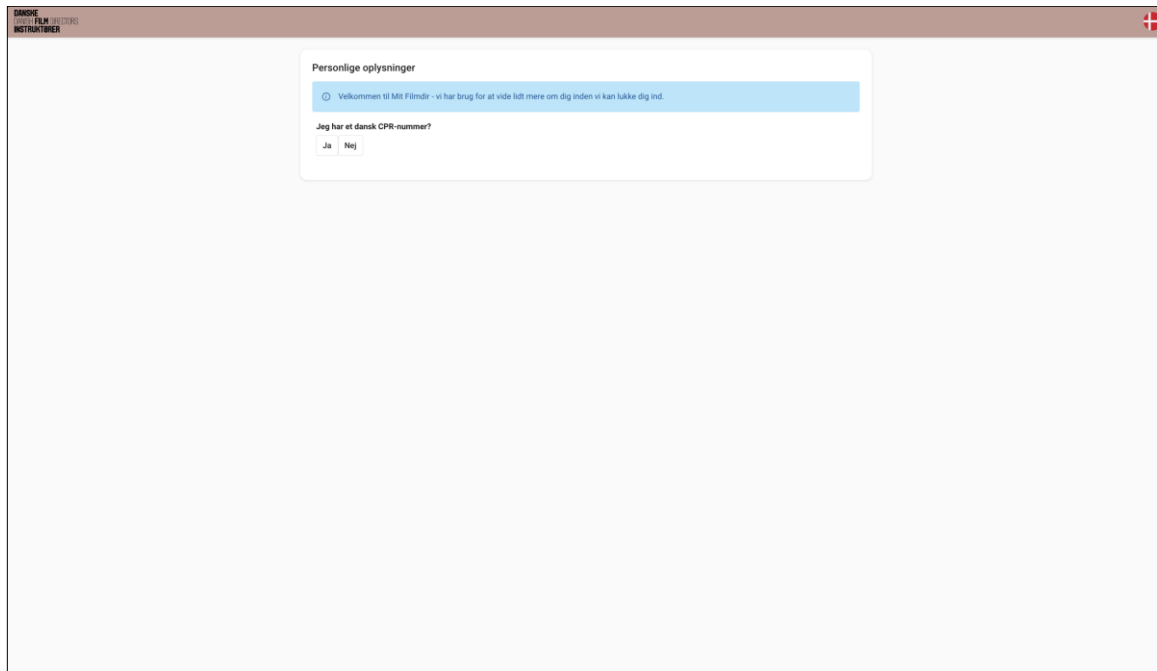
.....

.....

Opret

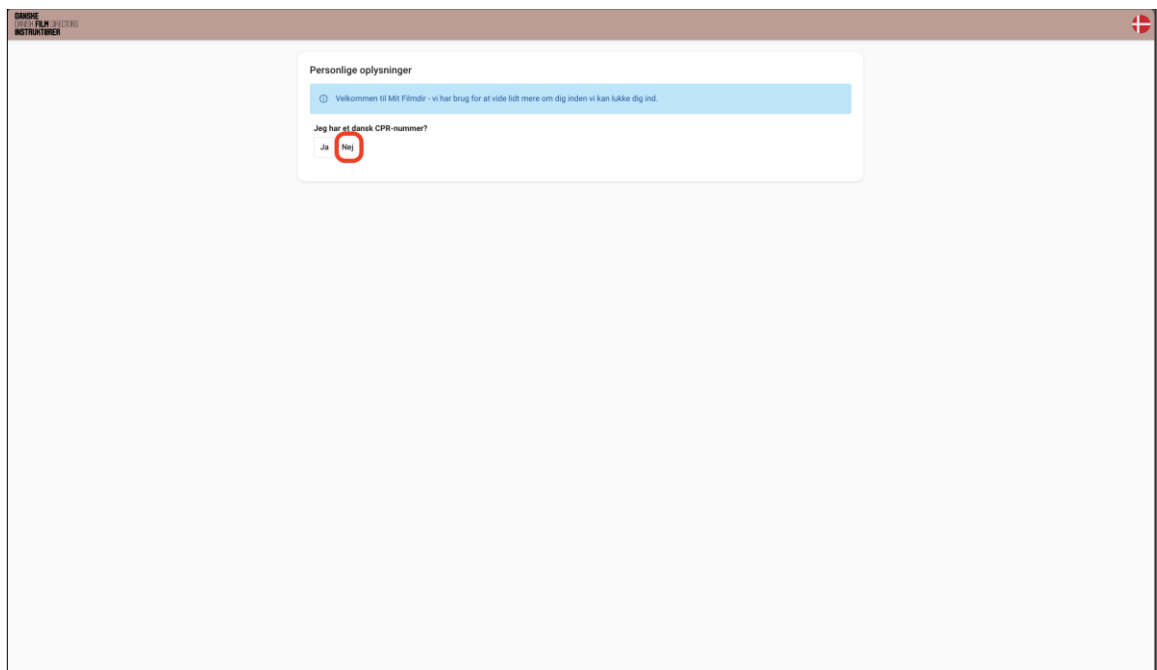
Du bliver spurgt om du har et dansk CPR-nr.

OBS! Hvis du har et CPR-nummer skal du i stedet følge vejledningen "Sign up og log in med MitID".



The screenshot shows a web browser window with the URL "DANSKE FILM INSTRUKTØRER" in the top left corner. The page title is "Personlige oplysninger". A blue banner at the top of the form area says "Velkommen til Mit Fålmidr - vi har brug for at vide lidt mere om dig inden vi kan lukke dig ind." Below this, the question "Jeg har et dansk CPR-nummer?" is displayed. There are two radio buttons: "Ja" and "Nej". The "Nej" button is selected.

Vælg "Nej".



This screenshot is identical to the one above, but with a red circle drawn around the "Nej" radio button to indicate that it should be selected.

Upload en kopi af dit pas, og angiv din fødselsdato og passets udløbsdato.

Vi beder dig uploade dit pas for at sikre, at ingen uvedkommende får adgang til din profil.

The screenshot shows a web form titled "Personlige oplysninger" (Personal information) within a system header for "DANSKE FILM DIRECTORS INSTRUKTØRER". The form contains the following elements:

- A blue notification bar: "Velkommen til Mit Filmdir - vi har brug for at vide lidt mere om dig inden vi kan lukke dig ind."
- A question: "Jeg har et dansk CPR-nummer?" with a "Ja" button.
- A "Fødselsdag" (Date of birth) field with a dropdown arrow and a placeholder "Fødselsdag - DD-MM-YYYY".
- A "Pas udløbsdato" (Passport expiry date) field with a dropdown arrow and a placeholder "Vælg pas udløbsdato".
- A "Pas dokumentation" (Passport documentation) section with a note: "Upload venligst en kopi af dit pas (skal være gældt, dvs. ikke være udløbet)".
- A file upload area with a "Drop filer her" instruction, an "eller" separator, and a "Tilføj filer" button.
- A note below the upload area: "Kun pdf, png, jpg og jpeg filer er tilladt".
- An "Ok" button at the bottom.

Du kommer nu ind i systemet, men din profil er låst indtil administrationen har godkendt dit pas.

The screenshot shows the user profile page for "Anders Andersen" in the "DANSKE FILM DIRECTORS INSTRUKTØRER" system. The page features a left-hand navigation menu and a main content area.

**Navigation Menu:**

- Anders Andersen (user profile)
- Brugeroplysninger
- Log ud
- MINE SIDER**
  - Mit overblik
  - Mine værker
  - Mine rettigheder
  - Mine kontrakter
  - Mine visninger
  - Mine udbetalinger
- QUICK ACTIONS**
  - Tilføj værk
  - Tilføj kontrakt
  - Gør krav på visning
  - Kontakt

**Main Content Area:**

- A blue notification bar: "Konto låst Konto er låst indtil vi har verificeret og godkendt dine oplysninger."
- A yellow "Brugeroplysninger" (User information) section with a note: "Vi mangler en eller flere oplysninger fra dig".
- A grey "Værker" (Works) section with a note: "Klik her for at se værker".
- A grey "Rettigheder" (Rights) section with a note: "Klik her for at se rettigheder".
- A grey "Mine kontrakter" (My contracts) section with a note: "Klik her for at se kontrakter".
- A grey "Mine visninger" (My views) section with a note: "Klik her for at se visninger".
- A grey "Mine udbetalinger" (My payments) section with a note: "Klik her for at se udbetalinger".



Når administrationen har godkendt dit pas, bliver din profil låst op og du kan nu gå i gang med at arbejde i Mit Filmdir.



## Log in

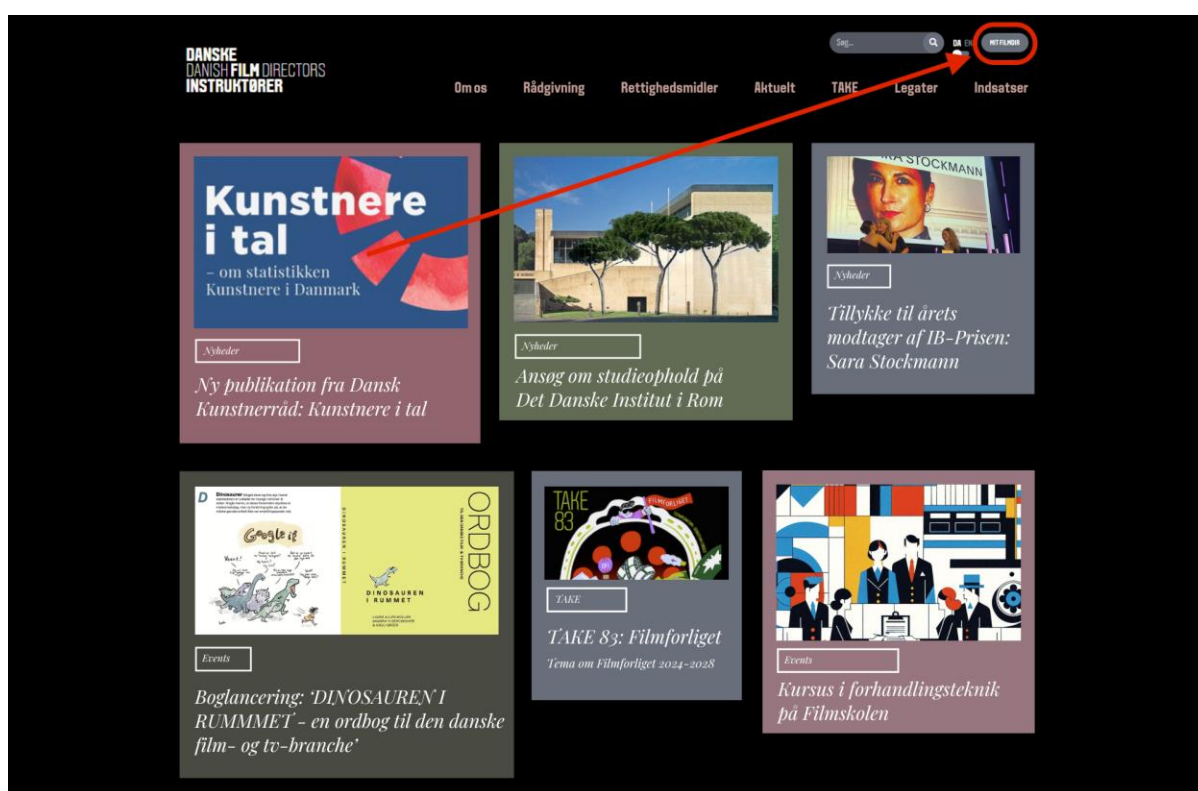
Når du efterfølgende logger ind på MitFilmdir, skal du bruge:

- Din e-mailadresse
- Den adgangskode, som du selv har bestemt
- En engangskode, der bliver sendt til din mail i forbindelse med log in

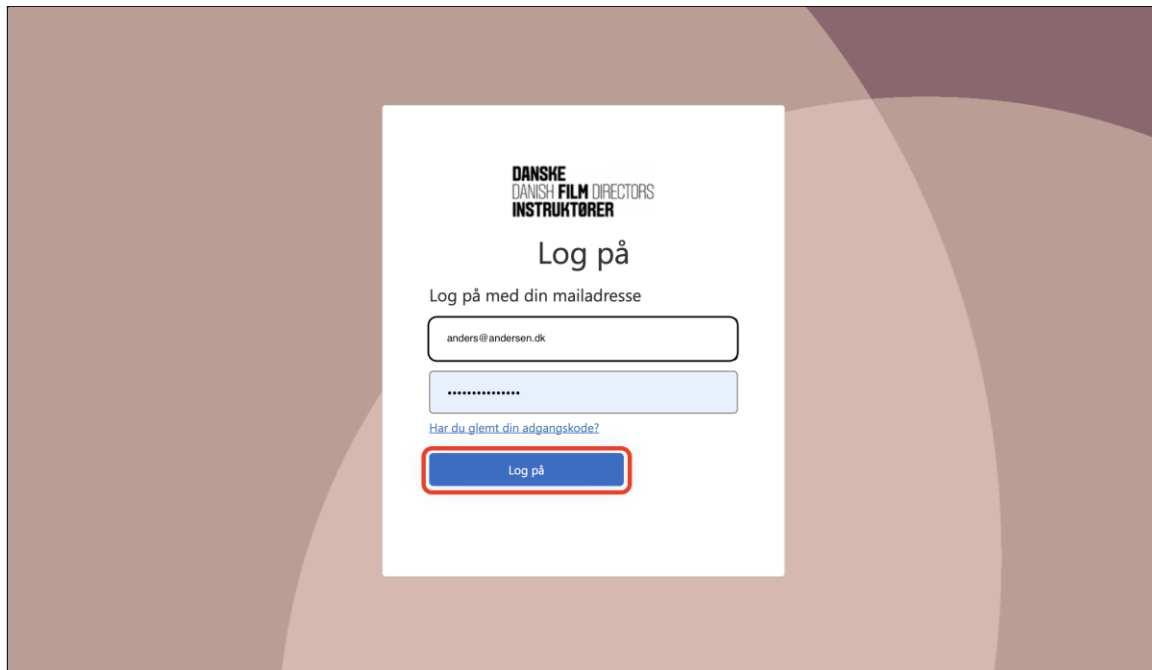
Der bliver der sendt en engangskode til din mail hver gang du skal logge ind, idet dette udgør et yderligere sikkerhedslag, ud over din adgangskode, ("flerfaktorautentifikation (MFA)"), som bruges for at sikre, at ingen uvedkommende får adgang til din profil.

Læs mere om flerfaktorautentifikation: [Flerfaktorautentifikation \(MFA\) \(datatilsynet.dk\)](https://datatilsynet.dk)

Klik på "MitFilmdir"-knappen på filmdir.dk.

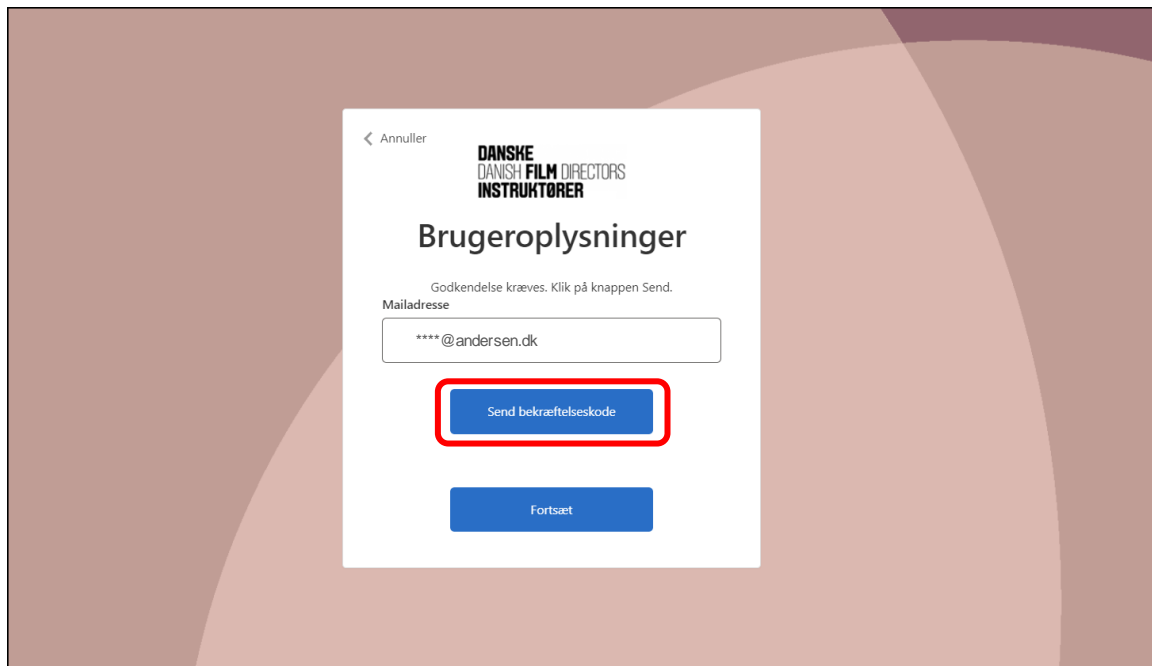


Indtast din e-mailadresse og din adgangskode og vælg "Log på".



The screenshot shows a login form for "DANSKE DANISH FILM DIRECTORS INSTRUKTØRER". The form is titled "Log på" and includes the instruction "Log på med din mailadresse". There are two input fields: the first contains the email address "anders@andersen.dk" and the second is a password field with masked characters. Below the password field is a link that says "Har du glemt din adgangskode?". At the bottom of the form is a blue button labeled "Log på", which is highlighted with a red rectangular border.

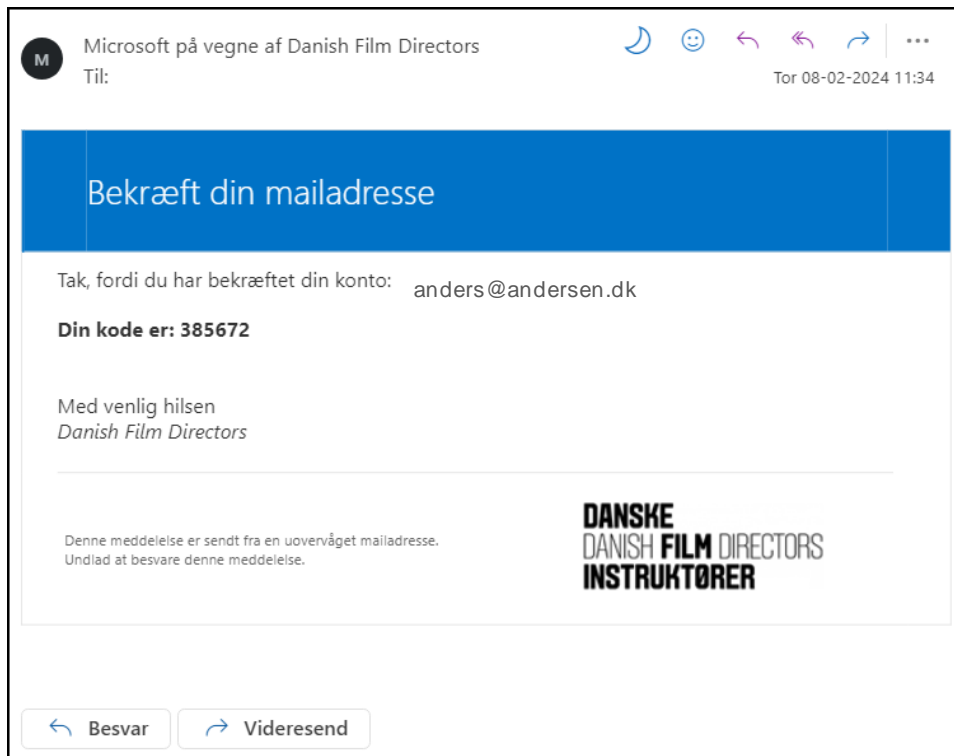
Vælg "Send bekræftelseskode".



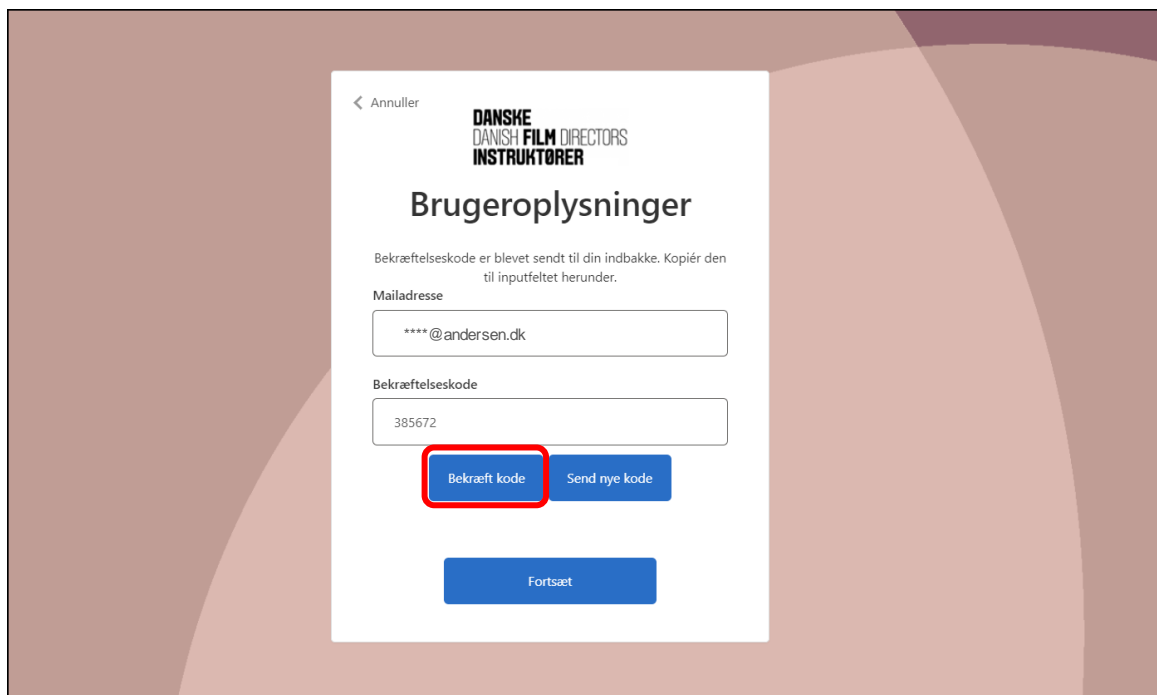
The screenshot shows a page titled "Brugeroplysninger" (User Information) for "DANSKE DANISH FILM DIRECTORS INSTRUKTØRER". It features a back arrow and the text "Annuller" in the top left corner. Below the title, it says "Godkendelse kræves. Klik på knappen Send." and "Mailadresse". There is an input field containing "\*\*\*\*@andersen.dk". Below this field are two blue buttons: "Send bekræftelseskode" (highlighted with a red rectangular border) and "Fortsæt".

Der bliver nu sendt en mail med en engangskode til din mailadresse.

Mailen ser ud som følger:

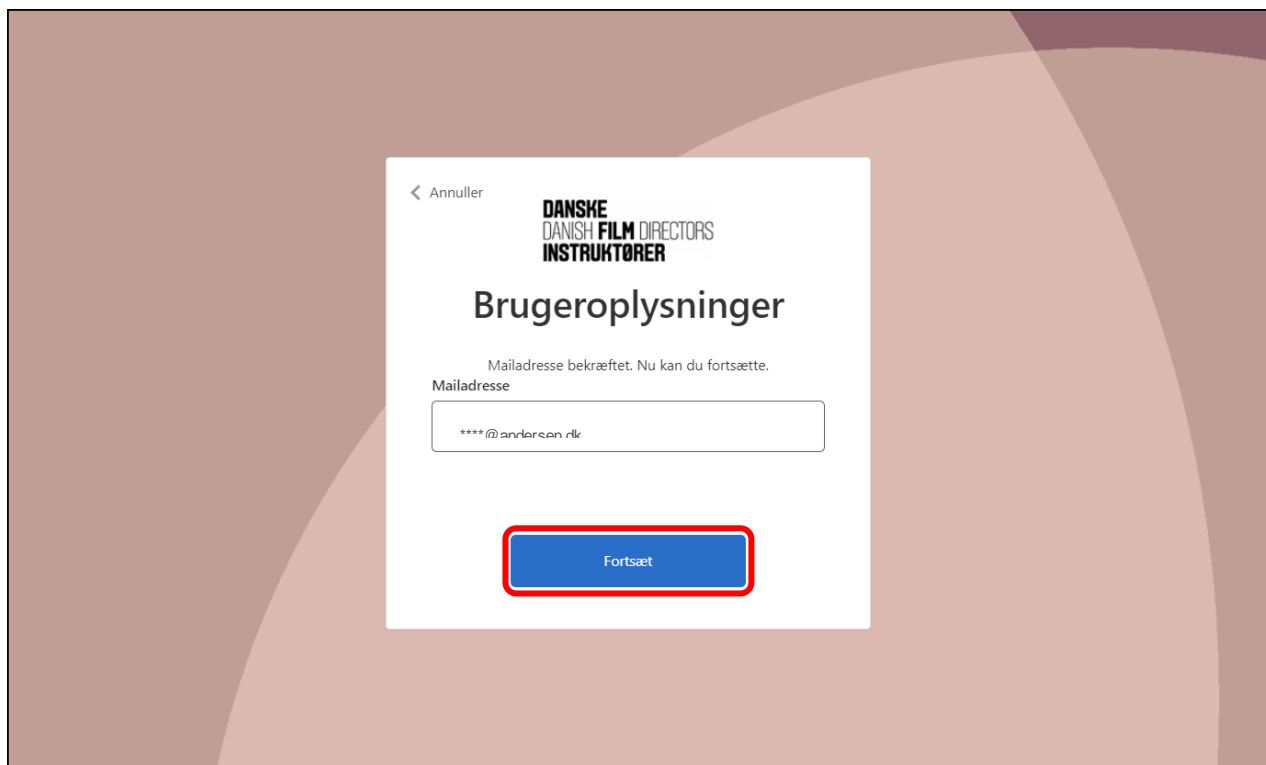


Indsæt bekræftelseskoden og vælg "Bekræft kode".



Du får besked om at din mailadresse er bekræftet.

Vælg "Fortsæt".



Herefter får du adgang til din profil på MitFilmdir.



## Årlig pas-validering

Når der er gået et år siden du sidst indsendte dit pas, bliver du bedt om at indsende dit pas på ny. Det samme sker, når dit pas udløber.

På den måde sikrer vi, at ingen uvedkommende får adgang til din profil.